




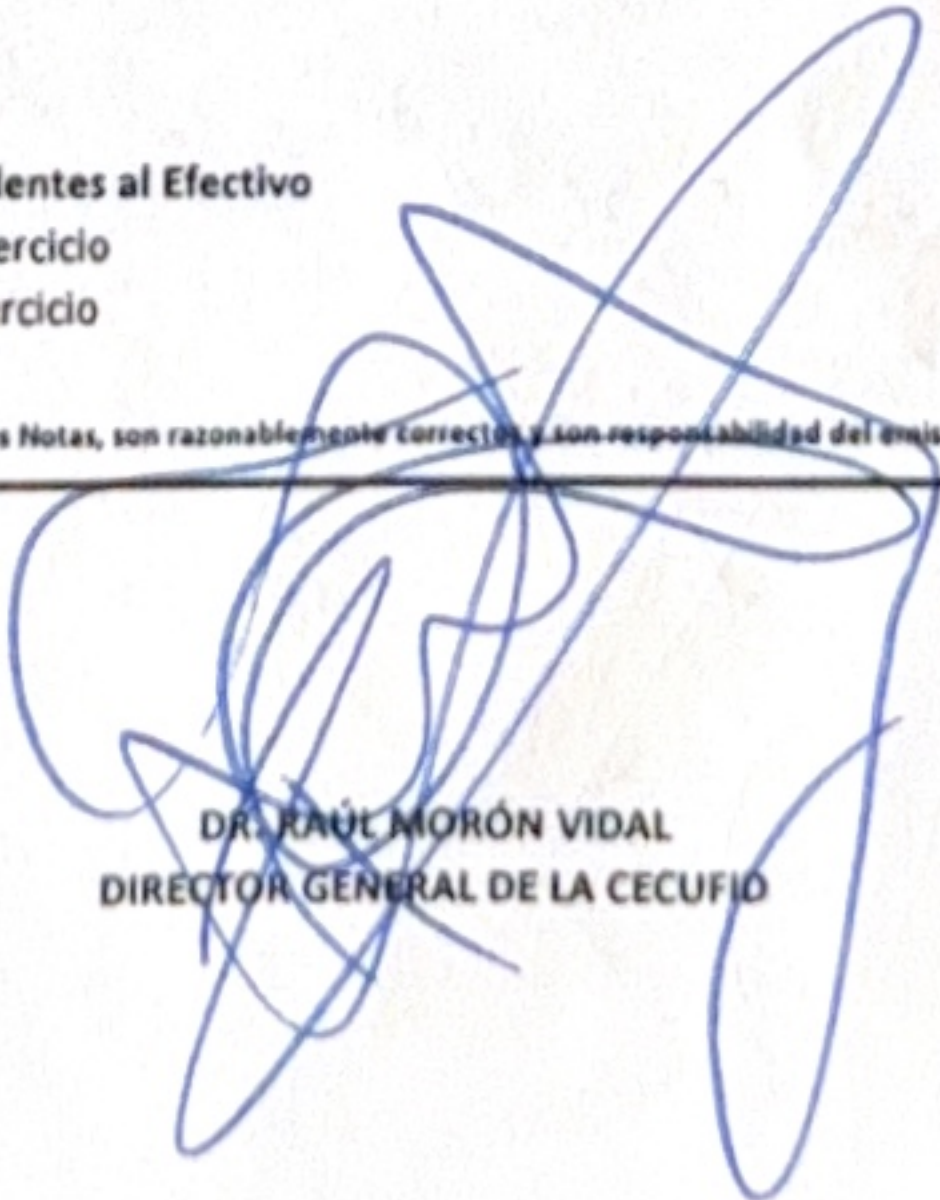
COMISIÓN ESTATAL DE CULTURA FÍSICA Y DEPORTE  
MICHOCAN DE OCAMPO  
Estado de Flujos de Efectivo  
Del 01 de enero al 31 de Diciembre de 2025




Concepto	2025	2024
<b>Flujos de Efectivo de las Actividades de Operación</b>		
<b>Origen</b>	<b>\$ 98,852,135.64</b>	<b>\$ 92,119,967.35</b>
Impuestos	0.00	0.00
Cuotas y Aportaciones de Seguridad Social	0.00	0.00
Contribuciones de Mejoras	0.00	0.00
Derechos	0.00	0.00
Productos de Tipo Corriente	0.00	0.00
Aprovechamientos de Tipo Corriente	0.00	0.00
Ingresos por Venta de Bienes y Servicios	23,720,370.12	20,860,138.61
Participaciones y Aportaciones	0.00	0.00
Transferencias, Asignaciones y Subsidios y Otras Ayudas	75,131,765.52	71,259,828.74
Otros Orígenes de Operación	0.00	0.00
<b>Aplicación</b>	<b>\$ 98,362,650.80</b>	<b>\$ 91,618,361.40</b>
Servicios Personales	69,971,922.49	62,380,997.32
Materiales y Suministros	7,731,011.13	6,113,226.30
Servicios Generales	10,652,894.12	11,101,413.73
Transferencias Internas y Asignaciones al Sector Público	0.00	0.00
Transferencias al resto del Sector Público	0.00	0.00
Subsidios y Subvenciones	0.00	0.00
Ayudas Sociales	9,497,504.55	11,719,065.28
Pensiones y Jubilaciones	0.00	0.00
Transferencias a Fideicomisos, Mandatos y Contratos Análogos	0.00	0.00
Transferencias a la Seguridad Social	0.00	0.00
Donativos	0.00	0.00
Transferencias al Exterior	0.00	0.00
Participaciones	0.00	0.00
Aportaciones	0.00	0.00
Convenios	0.00	0.00
Otras Aplicaciones de Operación	509,318.51	303,658.77
<b>Flujos Netos de Efectivo por Actividades de Operación</b>	<b>\$ 489,484.84</b>	<b>501,605.95</b>
<b>Flujos de Efectivo de las Actividades de Inversión</b>		0.00
<b>Origen</b>	<b>\$ -</b>	<b>0.00</b>
Bienes Inmuebles, Infraestructura y Construcciones en Proceso	0.00	0.00
Bienes Muebles	0.00	0.00
Otros Orígenes de Inversión	0.00	0.00
<b>Aplicación</b>	<b>\$ 354,077.08</b>	<b>215,589.71</b>
Bienes Inmuebles, Infraestructura y Construcciones en Proceso	0.00	0.00
Bienes Muebles	354,077.08	192,639.71
Otras Aplicaciones de Inversión	0.00	22,950.00
<b>Flujos Netos de Efectivo por Actividades de Inversión</b>	<b>-\$ 354,077.08</b>	<b>-215,589.71</b>
<b>Flujos de Efectivo de las Actividades de Financiamiento</b>		0.00
<b>Origen</b>	<b>\$ -</b>	<b>0.00</b>
Endeudamiento Neto	0.00	0.00
Interno	0.00	0.00
Externo	0.00	0.00
Otros Orígenes de Financiamiento	0.00	0.00
<b>Aplicación</b>	<b>\$ -</b>	<b>0.00</b>
Servicios de la deuda	0.00	0.00
Interno	0.00	0.00
Externo	0.00	0.00
Otras Aplicaciones de Financiamiento	0.00	0.00
<b>Flujos de Efectivo por Actividades de Financiamiento</b>	<b>\$ -</b>	<b>0.00</b>
<b>Incremento/Disminución Neta en el Efectivo y Equivalentes al Efectivo</b>	<b>\$ 135,407.76</b>	<b>286,016.24</b>
Efectivo y Equivalentes al Efectivo al Inicio del Ejercicio	582,957.11	296,940.87
Efectivo y Equivalentes al Efectivo al Final del Ejercicio	718,364.87	582,957.11

"Bajo protesta de decir verdad declaramos que los Estados Financieros y sus Notas, son razonablemente correctos y son responsabilidad del emisor"

  
L.C. JORGE ROBERTO LINO TELLEZ  
DELEGADO ADMINISTRATIVO

  
DR. RAÚL MORÓN VIDAL  
DIRECTOR GENERAL DE LA CECUFID

  
C.P. CUAUHTÉMOC SANTANA GONZALEZ  
JEFE DEL DEPTO DE RECURSOS FINANCIEROS